

Home & School

CONNECTION[®]

Working Together for School Success

March 2017



Port Neches-Groves ISD
Dr. Brenda Duhon, Assistant Superintendent

SHORT NOTES

Which way?

Improve your youngster's sense of direction by having her observe the sunset from a window in your home—that's west. Then, let her make north, south, east, and west signs to hang on the walls. Next, hide a toy, and give her directions to find it. ("Take two steps south and three steps east.") When you walk outdoors, she can try using the sun to figure out directions.

Use medicine safely

Teach your child about drug safety from an early age. If medicine is prescribed for him, read the label together, and explain that it's important to take it exactly as directed. Then, dispense doses yourself, and store it in a locked cabinet. Also, tell him he should never share medication—or accept medicine from a friend.

DID YOU KNOW?

The first day of spring (March 20) is also World Storytelling Day.

Celebrate it by spending an evening telling family stories. Your youngster will probably enjoy hearing tales from your childhood—or the story of the day she was born.

Worth quoting

"Sunshine is delicious, rain is refreshing, wind braces us up, snow is exhilarating; there is really no such thing as bad weather, only different kinds of good weather." *John Ruskin*

JUST FOR FUN

Q: What was the farmer doing on the other side of the road?

A: Catching all the chickens!



The importance of helping others


Your child will discover that the world is a better place when people help each other. Consider these ideas for raising a helpful youngster.

Take on chores

Helping starts at home, and regular chores are a good place to begin. Point out that your household runs more smoothly when all family members help take care of it. Get your child in the habit of everyday chores (washing dishes, folding laundry). Then, suggest that he look for other ways to help, perhaps cleaning the attic or weeding the garden.

Assist classmates

Let your youngster see that he has the power to help others. If he mentions someone who might need help (say, a classmate who is struggling with math facts), ask, "What could you do?" Your child could invite the student to study with him. Tell your youngster about



everyday ways you lend a hand, such as bringing morning coffee to a coworker who broke her ankle.

Volunteer together

Your child can be a community volunteer with your help. For ideas, contact the parks and recreation department, community centers, and service agencies like the United Way. Your family might take part in a park cleanup day, be a foster family for rescue dogs, or do face painting at a fund-raiser. When your youngster sees how good it feels to make a difference, he may want to make volunteering a habit!♥

Tips for test day

Good news: Everyday strategies your youngster uses in reading and math will come in handy on standardized tests. Here's how:

- Help your child prepare for sections where she has to read paragraphs, answer questions, and give supporting details. When you read to her at home, talk about the book, and ask her to show you *evidence* to back up her ideas and opinions.
- Your youngster may be asked to show how she solves math problems during the test, just like she does on regular assignments. Tell her that it's better to write too much rather than not enough, especially if the test isn't timed. She might also include drawings, such as a sketch showing how she found the area of a trapezoid.♥



It's cool to learn new words!

At home or on the go, your youngster can expand her vocabulary. Try these suggestions.

My word wall. Many classrooms have word walls—why not let your child make one at home? Her closet door, a side of the refrigerator, or any other open spot will do. She could write words she



is learning on index cards and arrange them by category. *Examples:* History words (*expansion, treaty*), science terms (*photosynthesis, mineral*). Each time she adds a word to her wall, ask her what it means. Then, she can refer to the wall as she does her homework or writes stories.

Games to go. In the car, let your youngster pick a random letter (say, G), and take turns calling out something you see that begins with

that letter (*grass, gazebo, girl*). If you say an unfamiliar word, point out the item so she learns it. When you reach the next block, someone else can pick a different letter. *Tip:* Later, help her remember the words by asking questions like “What was that round wooden structure that started with G?” (*gazebo*)♥

ACTIVITY CORNER

Structural engineering

Your child will have fun exploring engineering with homemade building blocks. Share these steps.



1. Make triangle blocks

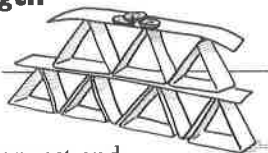
Let him cut poster board, file folders, or index cards into 24 strips, each about 1" x 5". Then, have him fold each strip into thirds, bend it into a triangle, and tape the ends together. (*Note:* He should save a few unfolded strips to use for building.)

2. Build a structure

Encourage your youngster to experiment with different designs. He can fit triangles together into rows with every other block pointing up, lay an unfolded strip on top, and continue alternating layers. Perhaps he'll make the rows all the same length or make them different lengths.

3. Test strength


Ask your child to check each structure to see which design is the strongest and most stable. He could put a strip of paper on top and add pennies, counting as he goes, until the structure topples. Which arrangement of blocks holds the most pennies?♥



PARENT TO PARENT

Spring events: A family affair

The last quarter of the year at my son Andy's school is always filled with fun activities like plays, concerts, a student-teacher basketball game, the book fair, and curriculum nights. I like to attend or take Andy to as many as possible, but I'm a single mom with two jobs, so we usually end up missing some.



This year, I sent the calendar of events to my mom, my brother, and my cousin, and I asked whether they could each take Andy to one. They were happy to help! My mom took Andy to the school play, and my brother is going with him to the basketball game. My cousin, who's studying to become a teacher, is excited about literacy night.

I'm relieved that my son will attend so many evening activities. And Andy looks forward to sharing his school events with other family members.♥

Q & A Encourage good school behavior

Q: My daughter has been misbehaving in school. The teacher sent home a note saying she's goofing off and not listening. What should I do?

is struggling in a particular subject, or maybe sitting beside her best friend makes it a challenge for her to follow the rules.

Then, talk to your daughter about the importance of behaving well in school.

A: First, contact your child's teacher. Find out when your daughter tends to act up, maybe during silent reading time, in the hallway, or at lunch. Together, you and the teacher might be able to figure out what triggers the behavior. Perhaps she



Discuss strategies for solving the problem like asking for help when an assignment is hard or sitting near different kids. Finally, plan to keep talking to your child and to stay in touch with the teacher to make sure her behavior improves.♥

OUR PURPOSE

To provide busy parents with practical ideas that promote school success, parent involvement, and more effective parenting.

Resources for Educators, a division of CCH Incorporated

128 N. Royal Avenue • Front Royal, VA 22630
540-636-4280 • rfeustomer@wolterskluwer.com
www.rfeonline.com

ISSN 1540-5621

Home & School CONNECTION®

Trabajando juntos para el éxito escolar

Marzo de 2017



Port Neches-Groves ISD
Dr. Brenda Duhon, Assistant Superintendent

NOTAS BREVES

¿Por dónde?

Mejore el sentido de la dirección que posee su hija diciéndole que observe la puesta de sol desde una ventana de su casa: eso es el oeste. Luego dígame que haga señales para el norte, sur, este y oeste y las cuelgue en las paredes. A continuación, esconda un juguete y dele instrucciones para que lo encuentre. (“Da dos pasos al sur y tres pasos al este”.) Cuando salgan a la calle, puede usar el sol para entender las direcciones que le dé.

Uso seguro de medicamentos

Enseñe a su hijo desde pequeño a usar las medicinas con seguridad. Si le han recetado el medicamento, lean juntos la etiqueta y explíqueme que es importante tomarla exactamente como se indica. A continuación dispéñese usted las dosis y guarde el frasco en un armarito cerrado. Dígame también que jamás comparta las medicinas o acepte medicinas de un amigo.

¿SABÍA USTED?

El primer día de la primavera (20 de marzo) es el Día Mundial del Cuentacuentos. Celébralo pasando la tarde contando historias de su familia. Su hija disfrutará escuchando anécdotas de la infancia de los mayores o la historia del día en que ella nació.

Vale la pena citar

“La luz del sol es deliciosa, la lluvia es refrescante, el viento nos arma de valor, la nieve es tonificante; en realidad no existe el mal tiempo, sólo distintos tipos de buen tiempo”. *John Ruskin*

SIMPLEMENTE CÓMICO

P: ¿Qué hacía el granjero al otro lado de la carretera?

R: ¡Corría detrás de los pollos!



La importancia de ayudar a los demás

Su hijo descubrirá que el mundo es un lugar mejor cuando las personas se ayudan mutuamente. Tenga en cuenta estas ideas para educar a un muchacho servicial.

Las tareas de casa

La ayuda empieza en casa y las tareas regulares son un buen comienzo. Indíquele que su hogar funciona más sobre ruedas cuando la familia entera colabora en su cuidado. Acostumbre a su hijo a hacer tareas del hogar (lavar platos, doblar la ropa limpia). Luego sugiérame que busque otros modos de ayudar, por ejemplo limpiando el ático o quitando las hierbas del jardín.

Ayudar a los compañeros

Procure que su hijo vea que tiene el poder de ayudar a los demás. Si le menciona a alguien que podría necesitar ayuda (por ejemplo un compañero que tiene dificultad con las matemáticas), pregúntele: “¿Qué podría hacer tú?” Su hijo podría invitar al estudiante a estudiar con él. Coménteles a su hijo maneras en las que usted ayuda cotidianamente,



como cuando lleva café a una compañera que se rompió el tobillo.

Hagan voluntariado juntos

Con su ayuda su hijo puede ser voluntario en su comunidad. Si necesitan ideas, pónganse en contacto con el departamento de parques y recreo, los centros comunitarios o las agencias benéficas como United Way. Su familia puede participar en un día de limpieza del parque, ser familia de acogida para perros rescatados o pintar caritas en una fiesta para recaudar fondos. Cuando su hijo vea lo bien que se siente ayudando a mejorar las cosas ¡quizá quiera convertir el voluntariado en un hábito!♥

Consejos para días de examen

Buena noticia: Las estrategias que su hija usa cotidianamente en lectura y matemáticas le serán muy útiles con los test estandarizados. He aquí cómo:

● Ayude a su hija a prepararse para las secciones en las que tiene que leer párrafos, contestar preguntas y dar detalles de apoyo. Cuando le lea en casa, hablen del libro y pídale que le muestre pruebas que respalden sus ideas y opiniones.

● Es posible que a su hija le pidan que muestre cómo resuelve los problemas durante el examen, igual que hace en sus tareas normales. Dígame que es mejor escribir demasiado que demasiado poco, especialmente si no hay restricciones de tiempo. También podría incluir dibujos, por ejemplo un boceto que enseñe cómo calculó el área de un trapecioide.♥



¡Es fantástico aprender nuevas palabras!

Su hija puede ampliar su vocabulario en casa o cuando salgan. Ponga a prueba estas sugerencias.

Mi pared de palabras. En muchos salones de clase hay paredes de palabras: ¿por qué no hace en casa una su hija? Puede servir la pared de su armario, un lado de la nevera o cualquier otro espacio libre. Podría



escribir en fichas de cartulina las palabras que está escribiendo y ordenarlas por categoría. Ejemplos: Palabras de historia (*expansión, tratado*), términos científicos (*fotosíntesis, mineral*). Cada vez que añada una palabra a su pared, pregúntele qué significa. Su hija puede usar su pared como referencia cuando haga los deberes o escriba redacciones.

Juegos para el viaje. Cuando vayan en el auto deje que su pequeña elija una letra cualquiera (por ejemplo, G) y túrnense diciendo el nombre de cosas que vean y empiecen con esa letra (*grama, glorieta, gasolinera*). Si usted dice una

palabra desconocida, señale el objeto para que su hija la aprenda. Cuando lleguen al bloque siguiente, otro de ustedes puede elegir una letra distinta. Consejo: Ayúdela luego a recordar las palabras preguntándole cosas como “¿Qué era esa estructura redonda de madera que empieza con G?” (*glorieta*)♥

RINCÓN DE ACTIVIDAD

Ingeniería estructural

Su hijo disfrutará explorando la ingeniería con bloques de construcción hechos en casa. Comparta estos pasos con él.

1. Hacer bloques triangulares

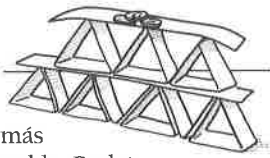
Dígale que corte cartulina, carpetas archivadoras o fichas de cartulina en 24 tiras, cada una de 1" x 5". A continuación, que doble cada tira en tres partes iguales y que la doble en forma de triángulo y pegue juntos los extremos. (Nota: Debería reservar unas cuantas tiras sin doblar para usar en la construcción.)

2. Construir una estructura

Anime a su hijo a que experimente con diversos diseños. Puede ensamblar triángulos en fila, con bloques alternos con la punta hacia arriba, colocar encima una tira desdoblada y continuar alternando capas. Quizá haga todas las filas de la misma longitud o las haga de distintas longitudes.

3. Comprobar la fuerza

Dígale a su hijo que examine cada estructura para ver qué diseño es el más fuerte y el más estable. Podría colocar encima una tira de papel y añadir centavos, contando al añadirlos, hasta que la estructura se hunda. ¿Qué colocación de bloques aguanta más centavos?♥




DE PADRE A PADRE

Funciones primaverales: Un asunto de familia

El último cuarto del curso en la escuela de mi hijo Andy siempre tiene muchas actividades divertidas como teatro, conciertos, un partido de baloncesto, la feria del libro y noches de exploración del currículum. Me gusta asistir o llevar a Andy a tantos eventos como sea posible, pero soy una mamá sola con dos empleos así que suelo perderme algunos.

Este año le envié el calendario de eventos a mi mamá, mi hermano y mi primo y les pregunté si cada uno de ellos podría llevar a Andy a una función. ¡Y me ayudaron gustosos! Mi mamá llevó a Andy a la obra de teatro y mi hermano va a acompañarlo al partido de baloncesto. Mi primo, que está estudiando magisterio, está entusiasmado con la noche de lectura y escritura.

A mí me tranquiliza saber que mi hijo asistirá a tantas actividades por la tarde. Y Andy tiene ilusión por compartir las funciones de su escuela con otros miembros de la familia.♥



P & R Estimular el buen comportamiento en la escuela

P: Mi hija se está portando mal en la escuela. La maestra envió una nota a casa diciendo que ganduleaba y no prestaba atención. ¿Qué debo hacer?

R: En primer lugar, póngase en contacto con la maestra de su hija. Entérese de cuándo suele comportarse mal, si es durante el tiempo de lectura en silencio, en el pasillo o en el almuerzo. Puede que a la maestra y a usted se les ocurra qué desencadena el comportamiento. Quizá

tenga dificultades con una materia, o quizá sentarse junto a su mejor amiga haga más complicada la obediencia de las normas.

Luego hable con su hija sobre la importancia de portarse bien en la escuela. Comente con ella estrategias para resolver el problema, por ejemplo podría pedir ayuda cuando la tarea sea difícil o se podría sentar con otros niños. Finalmente, propóngase seguir hablando con su hija y mantener el contacto con la maestra para cerciorarse de que su comportamiento mejora.♥



NUESTRA FINALIDAD

Proporcionar a los padres ideas prácticas que promuevan el éxito escolar, la participación de los padres y un mejor entendimiento entre padres e hijos.

Resources for Educators,
una filial de CCH Incorporated
128 N. Royal Avenue • Front Royal, VA 22630
540-636-4280 • rfeustomer@wolterskluwer.com
www.rfeonline.com
ISSN 1540-563X