

Home & School

Working Together for School Success

CONNECTION®

May 2017



SHORT NOTES

Thank you, teacher

Encourage your youngster to decide how she wants to thank her teacher for a great year. Maybe she'll make a card that tells what she liked best. ("The engineering projects were cool. I really had fun building a bridge.") She can hand-deliver the card along with a homemade gift, perhaps a bird feeder or a pencil jar.

Middle school ahead

Do you have a child moving on to middle school? He will feel more confident if he knows what to expect. Make sure he attends orientation, where he'll meet staff and begin to learn his way around. He might also ask older kids for advice about getting from one class to another on time or finding a seat in the cafeteria.

Happy parent, happy child

A happy parent equals a happier household. To increase your family's overall happiness, try to find time every day to do something that pleases you. *Examples:* enjoy a hobby, spend time with a friend, read a book.


Worth quoting

"Good actions give strength to ourselves and inspire good actions in others." *Plato*

JUST FOR FUN

Q: Why do fluorescent light bulbs always hum?

A: Because they don't know the words.



Explore the outdoors

From sunny mornings when dew sparkles on the grass to dark nights when stars appear in the sky, the great outdoors is the perfect summer "classroom" for your child. Enjoy these activities together to help him appreciate nature and learn more about it.

Observe nature

Have your youngster put together an outdoor exploration kit. He could fill a shoebox or a reusable grocery bag with a magnifying glass for examining bugs, binoculars for gazing at constellations, and a sketch pad and colored pencils for drawing and labeling what he sees. Let him use his kit all summer long in your backyard, at the park, or on hikes.

Count collections

Encourage your child to gather leaves, nuts, seeds, and other objects from the ground. He'll practice math skills as he counts, sorts, and graphs his "finds." He might make a pictograph to compare the number of seeds, nuts, and leaves he collected. *Idea:* Suggest that he research his



discoveries in nature guides and display his collection with facts on index cards. ("A sweetgum ball is the fruit of a sweetgum tree.")

Take poetry walks


Go on poetry walks. Your youngster can jot down notes on what he sees, hears, feels, and smells. Perhaps he'll walk barefoot across damp grass, sniff a patch of honeysuckle, or run his hand over the bark of a tree. Then, he could use his notes to write a poem, such as:

*Dew is cool under my bare feet
The honeysuckle smells so sweet.♥*

Celebrate learning

Let your child know how proud you are of her efforts this school year by holding a learning celebration. Here are suggestions:

- Be your youngster's audience as she reads aloud stories or reports she wrote. Asking questions will show you're interested.
- Help your child make a hallway gallery of her artwork. Hang up favorite pieces, and invite family members to take a tour.
- Show her all the progress she has made! Pull out samples of her homework or projects from early in the year. She will enjoy seeing how much she has learned and improved.♥



Expressing empathy

How can you help your youngster develop empathy? Encourage her to be aware of how others feel and to take action with these ideas.

1. Recognize. This activity lets your child see the world from various points of view. First, have her cut out magazine photos of a dozen faces. Take turns choosing one and making up a story about how the person feels. Say your youngster picks a frowning child gazing out



the window on a rainy day. She could say, “He feels disappointed that he can’t go out and play.” Continue until you’ve used up all the pictures.

2. Act. Now explain that it’s time to put this knowledge into action. Ask your youngster to imagine how people feel in real life and then express empathy for them. As she goes about her day, she should keep an eye out


for people’s feelings. Perhaps she will spot a girl on the playground who looks anxious for a turn on the swings and offer to let her go first.♥



Routines that work

Sticking to routines in the summer makes it easier for your child to adjust to school routines in the fall. Try these tips:

- Have your youngster get up and go to bed at around the same time each day. That way, early school mornings won’t be such a big change.



- Assign household chores so your child stays in the habit of having regular

responsibilities, just like he does in the classroom. He could vacuum, sweep, or dust, for example.

- Eat regular meals together when possible. You might enjoy an early breakfast before work and reconnect with a family dinner in the evening.

- Play outdoors every day. Your youngster will stay active and burn off energy—and work toward the 60 minutes of daily recommended physical activity.♥

ACTIVITY CORNER

My book trailer

“You’re going to love this book! Here’s why.”

Let your child introduce friends or family to books he reads by creating his own “book trailers”—videos that give sneak peeks into books the way movie trailers do for movies.

He’ll need to think about a book’s details, how the plot unfolds, who the main characters are, and what facts are presented. Remind him to give clues about the book’s contents—but not give away the ending or any plot twists. He could practice speaking while holding up the book to show pictures.

When he’s ready, record him with a camera or cell phone. He can watch the video and re-record until he’s pleased. Then, have him share his trailer with others. Anytime he reads a book he thinks friends would like, suggest that he make a new trailer.♥



OUR PURPOSE

To provide busy parents with practical ideas that promote school success, parent involvement, and more effective parenting.

Resources for Educators, a division of CCH Incorporated
 128 N. Royal Avenue • Front Royal, VA 22630
 800-394-5052 • rfeustomer@wolterskluwer.com
 www.rfeonline.com
 ISSN 1540-5621

Q & A Prevent summer math slide

Q: I’m concerned that my daughter’s math skills will get rusty while school is out. What should I do?

A: Keeping math “muscles” strong is fun!

Look for ways to add math to outdoor games. For instance, write math facts like $7 + 8$ or 9×6 in hopscotch squares. As your daughter jumps to each box, she calls out the answer. If she’s “It” during hide-and-seek, she could count to 100 by 2s, 5s, or 10s while players hide.

Also, give her opportunities to estimate. Cut open a watermelon, and ask how many seeds she thinks it contains. Or have her estimate how many people are in the deep end of the swimming pool or in your row at a baseball game. Then, she should count to check her answers. As she estimates and counts, her skills will improve.♥



Home & School

Trabajando juntos para el éxito escolar

CONNECTION®

Mayo de 2017



NOTAS BREVES

Gracias, maestra

Anime a su hija a que decida cómo quiere darle las gracias a su maestra por un curso estupendo. Quizá haga una tarjeta en la que le cuente lo que más le gustó. (“Me encantaron los proyectos de ingeniería. Me lo pasé bien construyendo un puente.”) Puede entregarle en mano la carta con un regalo que haga ella misma como un comedero para pájaros o un frasco para los lápices.

La escuela media a la vista

¿Tiene un hijo que va a pasar a la escuela media? Se sentirá más seguro de sí mismo si sabe qué le espera. Cerciórese de que va a la sesión de orientación en la que conocerá al personal de la escuela y empezará a conocer el terreno. También podría pedir consejo a niños mayores que él sobre cómo ir de una clase a otra o encontrar sitio en el comedor escolar.

Padres felices, hijos felices

Los padres felices tienen hogares felices. Para aumentar la felicidad general de su familia, procure encontrar tiempo cada día para hacer algo que le satisfaga. *Ejemplos:* disfrutar de un pasatiempo, pasar tiempo con un amigo, leer un libro.


Vale la pena citar

“Las buenas acciones nos dan fuerza a nosotros mismos e inspiran buenas acciones en los demás”. *Platón*

SIMPLEMENTE CÓMICO

P: ¿Por qué tararean siempre los tubos fluorescentes?

R: Porque no se saben la letra.



Explorar al aire libre

Desde una mañana soleada en la que el rocío centellea en la hierba hasta las noches oscuras cuando las estrellas aparecen en el cielo, la naturaleza es el “aula” perfecta para su hijo en verano. Disfruten de estas actividades para ayudarlo a que disfrute del aire libre y aprenda más sobre la naturaleza.

Observar la naturaleza

Dígale a su hijo que prepare un kit para explorar al aire libre. Podría llenar una caja de zapatos o una bolsa de la compra reutilizable con lupas para examinar insectos, binoculares para contemplar las constelaciones y una libreta y lápices de colores para dibujar y rotular lo que vea. Dígale que, a lo largo del verano, use el kit en su jardín, en el parque o cuando salga de marcha.

Colecciones para contar

Anime a su hijo a que recoja hojas, nueces, semillas y otros objetos del suelo. Practicará destrezas matemáticas al contar, organizar y hacer gráficos de sus hallazgos. Podría hacer una pictografía para comparar el número de semillas, nueces y hojas que recogió. *Idea:* Sugiera que investigue



sus descubrimientos en guías de la naturaleza y que exhiba su colección con datos informativos en fichas de cartulina. (“Una bola de liquidámbar es el fruto del árbol llamado liquidámbar”.)

Escribir poesía

Den paseos poéticos. Su hijo puede anotar lo que vea, oiga, sienta y huela. Quizá camine descalzo sobre la hierba húmeda, huela un rodal de madreselva o pase la mano por la corteza de un árbol. A continuación podría usar sus notas para escribir un poema como:

*Fresco rocío bajo mis pies descalzos
Huelo la dulce madreselva cuando
me alzo. ♥*

Celebración del estudio

Muestre a su hija lo orgulloso que se siente de su esfuerzo en el colegio este año haciendo una celebración de su estudio. He aquí algunas sugerencias:

- Sea el público de su hija cuando lea en voz alta redacciones o informes que ha escrito. Hágale preguntas para demostrar su interés.
- Ayude a su hija a hacer en el pasillo una galería con sus trabajos de arte. Cuelguen sus piezas favoritas e inviten a los miembros de su familia a visitar la galería.
- ¡Muéstrele los avances que ha logrado! Saque muestras de sus deberes o sus proyectos del comienzo del año. Disfrutará viendo lo mucho que ha aprendido y mejorado. ♥



Expresar empatía

¿Cómo puede ayudar a su hija a desarrollar la empatía? Con estas ideas la animará a que preste atención a los sentimientos de los demás y a que actúe.

1. Reconocer. Esta actividad permite que su hija vea el mundo desde diversos puntos de vista. En primer lugar, dígame que recorte fotos de revistas con una docena de rostros. Elijan uno por turnos e inventen una historia sobre los sentimientos de esa persona. Digamos



que su hija elige un niño con el ceño fruncido mirando por la ventana en un día lluvioso. Podría decir: “Está decepcionado porque no puede salir a jugar”. Continúen hasta que se les terminen las fotos.

2. Actuar. A continuación explique que ha llegado el momento de poner este conocimiento en acción. Dígame a su hija que imagine cómo se sienten las personas en la vida real y que exprese empatía por ellas. Durante el día


debería prestar atención a los sentimientos de los demás. Quizá vea a una niña en el parque nerviosa mientras espera que le llegue su turno en los columpios y le deje ir antes que ella.♥



Costumbres que funcionan

Seguir costumbres fijas en verano facilita que hijo se ajuste a las de la escuela en el otoño. Ponga a prueba estas ideas:

- Procure que su hijo se levante y se acueste a la misma hora todos los días. Así madurar durante el curso no supondrá un gran cambio.



- Asigne tareas de casa para que su hijo se habitúe a tener responsabilidades fijas igual que sucede en

el aula de clase. Podría pasar la aspiradora, barrer o limpiar el polvo, por ejemplo.

- Coman juntos con regularidad siempre que sea posible. Podrían disfrutar de un desayuno temprano antes de su trabajo y reconectar como familia durante la cena por la tarde.

- Jueguen al aire libre a diario. Su hijo se mantendrá activo y quemará energía y conseguirá los 60 minutos diarios recomendados de actividad física.♥

RINCÓN DE ACTIVIDAD

El tráiler de mi libro

“¡Te va a encantar este libro! Ésta es la razón”.

Que su hijo presente los libros que lee a sus amigos o familiares creando sus propios “tráiler de libros”, videos que echen un rápido vistazo a los libros igual que un tráiler hacer con una película.

Tendrá que pensar en los detalles del libro, cómo se desarrolla el argumento, quiénes son los personajes principales y qué datos se presentan. Recuérdele que dé pistas sobre el contenido del libro, pero que no descubra el final o los puntos más interesantes del argumento. Podría practicar hablando mientras sujeta el libro para mostrar imágenes.

Cuando esté listo, grábelo con una cámara o un celular. Puede ver el video y volver a grabarlo hasta que esté satisfecho con él. A continuación, que comparta su tráiler con otras personas. Cada vez que lea un libro que pueda gustarles a sus amigos, sugiérale que haga un nuevo tráiler.♥



P & R

Cómo mantener las matemáticas en verano

P: Me preocupa que a mi hija se le olviden un poco algunos de sus conocimientos matemáticos durante el verano. ¿Qué debería hacer?

R: ¡Es divertido ejercitar los “músculos” matemáticos!

Busque formas de introducir matemáticas en los juegos al aire libre. Por ejemplo, escriba datos matemáticos como $7 + 8$ o 9×6 en los cuadrados de la rayuela. Cuando su hija salte a cada recuadro tiene que dar la respuesta. Si “se queda” en el escondite, podría contar hasta 100 de 2 en 2,

de 5 en 5 o de 10 en 10 mientras se esconden los jugadores.

Dele también ocasiones de que haga cálculos aproximados. Abran una sandía y pregúntele cuántas semillas cree que tiene. O bien dígame que calcule cuántas personas hay en la parte más profunda

de la piscina o en su fila en un partido de béisbol.

A continuación puede contar para comprobar sus respuestas. Al calcular aproximadamente y contar, mejorará su habilidad.♥



NUESTRA FINALIDAD

Proporcionar a los padres ideas prácticas que promuevan el éxito escolar, la participación de los padres y un mejor entendimiento entre padres e hijos.

Resources for Educators,
una filial de CCH Incorporated
128 N. Royal Avenue • Front Royal, VA 22630
800-394-5052 • rfeustomer@wolterskluwer.com
www.rfeonline.com
ISSN 1540-563X